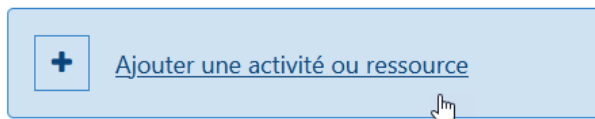


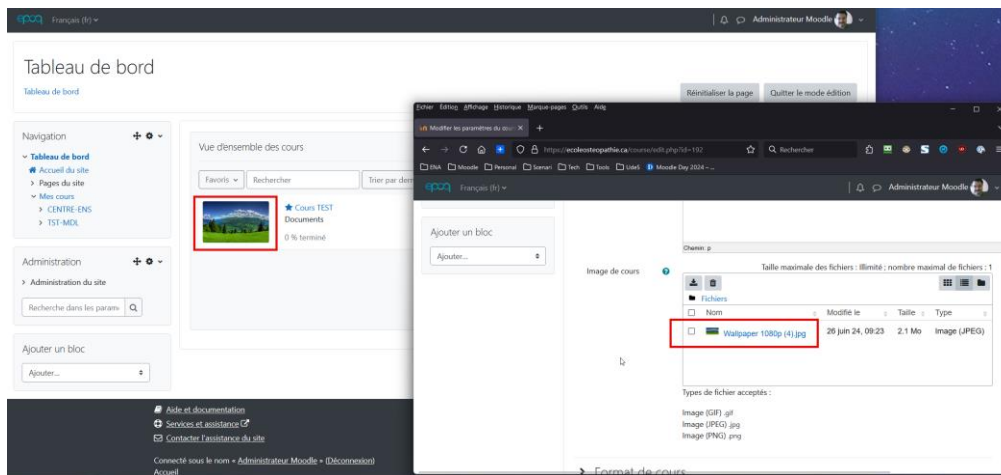
# Nouveautés Moodle (École Ostéopathie)

## Édition et gestion des cours

- Fonctionnalité de glisser-déposer pour les activités et les ressources.
- Ajouter une activité ou une ressource est plus facile :

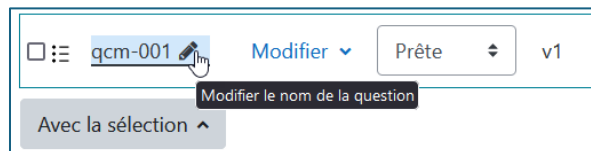


- Possibilité de modifier l'image du cours apparaissant dans le Tableau de bord des participants :



## Améliorations à la Banque de questions

- Édition en ligne : modifiez directement le titre d'une question depuis la banque de questions.



- Outils de gestion améliorés et nouvelles colonnes (“Dernière utilisation” et “Modifié par”)

Question Nom de question / Numéro d'identification	Actions	Statut	Version	Créée par Prénom / Nom de famille / Date	Commentaires	Nécessite vérification ?	Indice de facilité	Efficience discriminative	Utilisation	Dernière utilisation	Modifiée par Prénom / Nom de famille / Date
qcm-001	Modifier	Prête	v1	Administrateur Moodle 25 juin 2024, 17:07	0	-	N/A	N/A	0	Jamais	Administrateur Moodle 25 juin 2024, 17:07

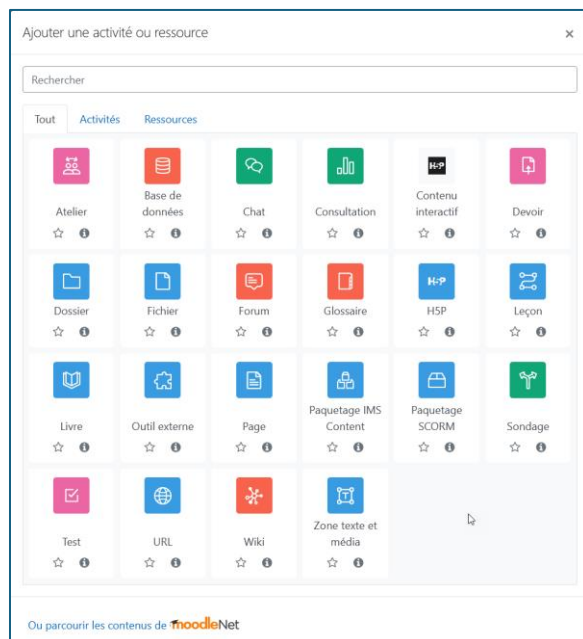
## Mises à jour de contenu

- Possibilité d'avertir les personnes apprenantes lorsque le contenu d'une ressource est mis à jour (ex. : dans les paramètres d'un Fichier déjà déposé) :

Envoyer une notification de modification de contenu ?

## Fonctionnalités du cours

- Meilleure accessibilité.
- Critères de réussite.
- Nouvelles icônes d'activités utilisant une palette de couleur accessible :



- Devoirs chronométrés.

▼ Disponibilité

Autoriser la remise dès le  Activer 25 juin 2024 00 00

Date limite  Activer 2 juillet 2024 00 00

Date butoir  Activer 25 juin 2024 16 56


Rappeler d'évaluer jusqu'à  Activer 9 juillet 2024 00 00

**Durée limite**  Activer 0 minutes

Toujours afficher la description

## Améliorations à l'activité Base de données

- Une nouvelle page de démarrage facilite la configuration de l'activité de base de données, avec trois nouveaux préreglages disponibles. Vous pouvez prévisualiser les préreglages avant de les utiliser.



Commencer à construire votre activité

Créer vos propres champs pour collecter des données, ou utiliser un préreglage incluant déjà des champs.

Créer un champ ▼
Importer un préreglage
Utiliser un préreglage

### Préreglages

Choisir un préreglage à utiliser pour commencer

Nom	Description
<input type="radio"/> Galerie d'images	Utiliser ce préreglage pour collecter des images.
<input type="radio"/> Journal	Utiliser ce préreglage pour tenir un journal ou prendre des notes (réflexions, projet de recherche).
<input type="radio"/> Propositions	Utiliser ce préreglage pour collecter des propositions de thèmes de recherche, de projets, etc. Un des champs permet de suivre le statut de la proposition : approuvée, déclinée, à réviser ou en attente.
<input type="radio"/> Ressources	Utiliser ce préreglage pour collecter des ressources : liens web, recensions de livres, etc. dans un tableau, avec des liens vers une vue détaillée.

- Le statut d'approbation des nouvelles fiches est plus visible et facile à gérer.

## Améliorations aux Notes

- Rapport du participant: recherche par utilisateur, groupe ou élément de note dans une interface plus claire; catégories pliables pour une meilleure lisibilité.

## Autres fonctionnalités

- Affichage du fuseau horaire dans le profil de l'utilisateur.
- Possibilité pour les enseignants de forcer une langue dans une activité ou un cours.